

受講料お支払いの流れ

各支払操作についてはウェルネット(株)運用センター TEL 011-350-7760 までお問い合わせください

以下の5種類から支払が選べます

- ① コンビニ支払
- ② バーコード決済
- ③ クレジット
- ④ ネットバンキング
- ⑤ ATM(ペイジー)支払

※ATMで100,000円を超える支払いはできません

受講料が30万円を超えた場合、請求額が30万円を超えないように自動的に分割されます。

- 1、「研修情報管理システム(イージーセミナー)」→「同意して支払い」
- 2、「お支払い方法の選択」画面が表示される



3、支払い方法を選択

① コンビニ支払

ファミリーマート／セブンイレブン／セイコーマート／ローソン／ミニストップ／デイリーヤマザキ／ヤマザキデイリーストア

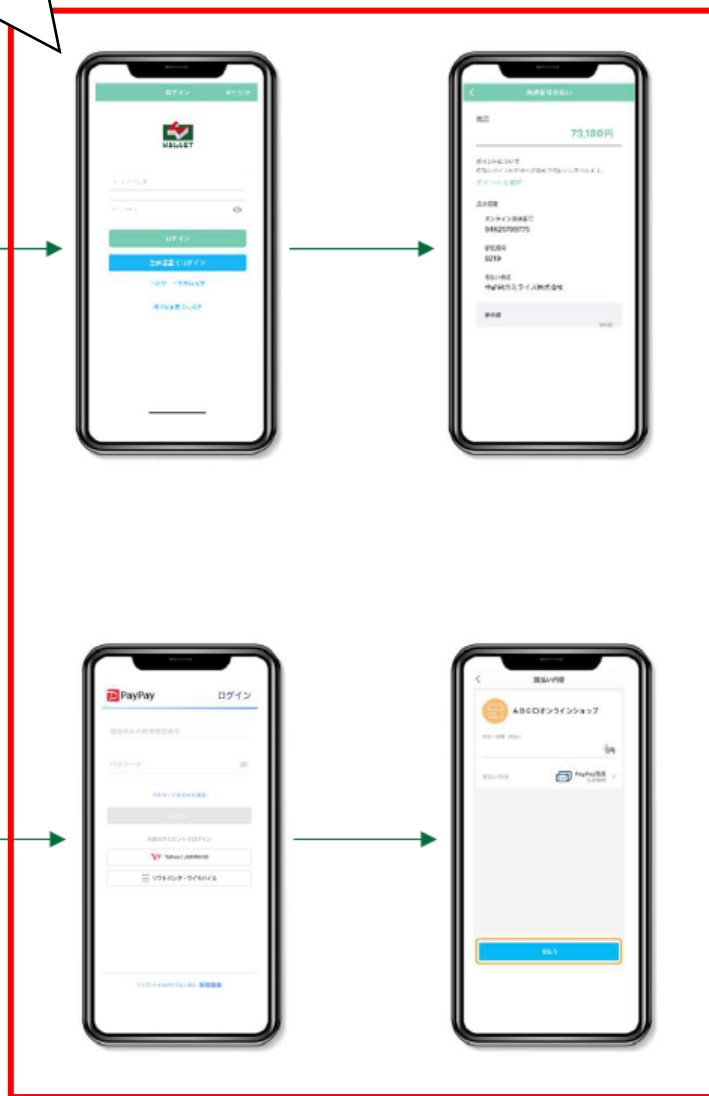
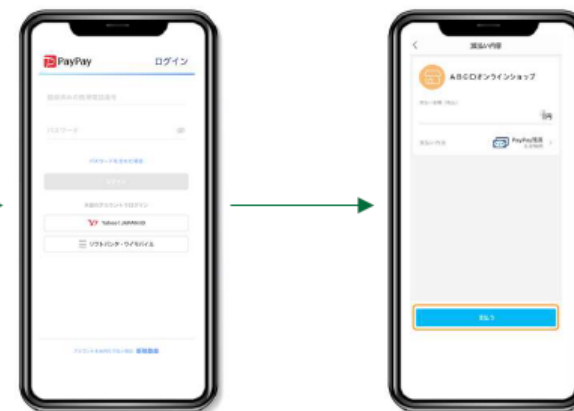
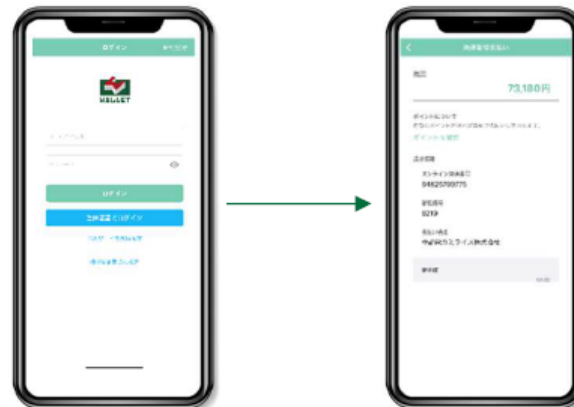


② バーコード決済

PayPay/au Pay ※順次対応予定

2、アプリが起動したら、内容を確認し支払う

1、利用するバーコード決済を選択



③ クレジットカード

VISA/Master/JCB/AMEX/DINERS

クレジットカード

クレジットカードでのお支払い方法

① ご注意

- クレジットカード情報の入力に時間がかかります。当該ページにおけるクレジットカードの利用にセキュリティロックがかかりますのでご注意ください。
- カード会社によっては一時的に別の支払方法に対応していない場合があります。

1 お支払いを行うクレジットカードの情報を入力し、「お支払い」ボタンをタップしてください。

2Dセキュア対応の場合は2Dセキュアの画面が表示されます。画面の指示に従って入力してください。

3 決済完了画面が表示されましたら、決済完了です。

ご利用可能クレジットカード会社一覧

3Dセキュアとは

① 利用可能クレジットカード会社

クレジットカード番号 (例: 1234567890123456)

有効期限

1 / 2015 / 4

セキュリティコード

お支払い方法

クレジット

お支払い

1、カード情報を入力

2、お支払いを選択

Verified by VISA

Enter Your Authentication Data

Please enter your Verified by VISA Password in the field(s) below to verify your identity for this purchase. This information is not disclosed to the merchant.

Merchant ウェルネット

Amount JPY 10

Date 19/11/2019 18:40:17

Card Number 4126 45XX XXXX 0612

Personal Assurance Message This is my bank

Verified by VISA Password

Submit Help Cancel

Copyright © 2014. All rights reserved.

JCB J/Secure

J/Secureのパスワードを入力してください。
J/Secureで使用するパスワードは「JCB」のパスワードです。

加盟店名: Jテスト ウェルネット

ご利用金額: 200 円

ご利用日: 2012/08/31

カード番号: XXXX XXXX XXXX 1086

パーソナルメッセージ: testcard42-1200-0A

パスワード:

パスワードを忘れた場合

送信 キャンセル ヘルプ

※本画面の「ご利用日」は世界標準時間(GMT)を基準として表示しているため、実際のご利用日とは異なる場合がございます。

3、カード会社のセキュリティ情報を入力
※カード会社によって入力情報が異なります

④ ネットバンキング

みずほ銀行/りそな銀行/三井住友銀行/ゆうちょ銀行/三菱UFJ銀行/七十七銀行/東邦銀行/JAバンク/福島銀行/東北労働金庫
 福島信用金庫/郡山信用金庫/須賀川信用金庫/白河信用金庫/二本松信用金庫/会津信用金庫/あぶくま信用金庫/ひまわり信用金庫
 福島県商工信用組合/いわき信用組合/会津商工信用組合/ PayPay 銀行/楽天銀行/auじぶん銀行/住信SBIネット銀行
 他の金融機関については、こちらのサイトでご確認ください(収納代行サービス ウェルネット株式会社) <https://multiple-payment.biz/pages/financial-institution-list.html>

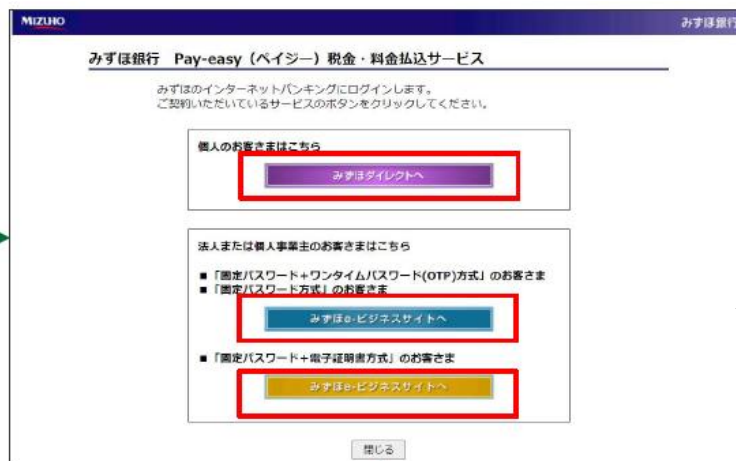
利用できる他の金融
 機関の確認サイト



1、金融機関を選択
 (例)みずほ銀行

一覧	地方銀行	信用金庫	信用組合
auじぶん銀行	PayPay 銀行	NEOBANK 住信SBIネット銀行	Rakuten 楽天銀行
ゆうちょ銀行	MUFG 三井住友	みずほ銀行	三井住友銀行
りそな銀行	埼玉りそな銀行	地方銀行	信用金庫
信用組合	JAバンク	JFマリンバンク	ろうきん

金融機関は約1,000行の利用が可
 (大手銀行から労働・信用金庫、組合、農
 協(JA)、漁協(JF)等)



2、利用したい金融機関に
 ログインし支払う
 (例)みずほ銀行



⑤ ATM(ペイジー)支払 (※10万円まで支払い可能)

ゆうちょ銀行/みずほ銀行/りそな銀行/三井住友銀行/三菱UFJ銀行/JAバンク

他の金融機関については、こちらのサイトでご確認ください(収納代行サービス ウェルネット株式会社) <https://multiple-payment.biz/pages/financial-institution-list.html>

利用できる他の金融機関の確認サイト



お支払い方法 Language

ATMでのお支払い方法

電子決済代行業にかかる利用者に対する説明等(ペイジー・ネット/バンクギ支払)は以下をご確認ください。
<https://multiple-payment.biz/pages/tos.html?id=paysasy>

お支払い内容を表示する +

注意

偽のECサイトなどがこのご請求案内を利用し、お客様に不正請求する事例が発生しています。お支払い内容を今一度確認してからお支払いください。

ATMにて収納機関番号とお客様番号、確認番号の3つの番号を入力しお支払い

- ・上限金額(現金): 10万円
- ・上限金額(キャッシュカード利用): お客様の設定に依存します

利用可能なATMを確認する

※お支払い先によっては一部ご利用いただけない場合があります。

収納機関番号	58021
お客様番号	9508 5925 898
確認番号	9876

- ① 「料金払込 (ペイジー)」 を選択。
- ② 「手入力」 を選択。
- ③ 「収納機関番号」 を入力し、確認ボタンを選択。
- ④ 「お客様番号」 を入力し、確認ボタンを選択。
- ⑤ 「確認番号」 を入力し確認を選択。
- ⑥ 内容を確認し確認を選択。
- ⑦ お支払い内容を確認のうえ、確認ボタンを選択。
- ⑧ 希望の方法を選択。
- ⑨ お支払い内容を確認のうえ、確認ボタンを選択。
- ⑩ 「電話番号」 を入力し確認を選択。
- ⑪ 現金(紙幣または硬貨) で支払い。
- ⑫ ご利用明細票を受け取り、支払い完了。

1、この番号を控える

2、金融機関の ATM にて案内に従い支払い